

RP-1

ボイスレコーダー / VOICE RECORDER



取扱説明書 INSTRUCTIONS

使用上のご注意

この度は、ボイスレコーダーをお買い上げ頂きまして、誠にありがとうございます。製品をご使用になる前に取り扱い説明書をお読み頂き正しく安全にご使用いただけますでしょうか。お読みになったあとはいつでも見られるところに必ず保管してご利用ください。

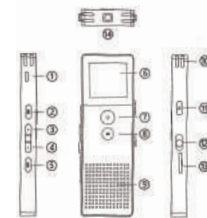
本機の特徴

- ◆ アルミでかっこいいボイスレコーダー
- ◆ ワンタッチで記録できる
- ◆ 内蔵メモリー 8GB、マイクロSDカード
- ◆ FMが聞ける
- ◆ 音楽が聞ける
- ◆ デュアルマイク
- ◆ スピーカー
- ◆ イヤホン

付属品

- ◆ ボイスレコーダー本体
- ◆ データ転送 / 充電ケーブル
- ◆ イヤホン
- ◆ 取扱説明書 / 品質保証書 / 保証書

各部の名称



- ① USBポート
- ② 曲送り 移動△
- ③ 音量 + 移動▲
- ④ 音量 - 移動▼
- ⑤ 曲送り 移動▽
- ⑥ 液晶モニター
- ⑦ 録音 開始 / 停止
- ⑧ 再生 開始 / 停止 / 決定
- ⑨ スピーカー
- ⑩ マイク
- ⑪ メニュー / 戻る
- ⑫ 電源ボタン
- ⑬ メモリーカードスロット
- ⑭ イヤホンジャック

本機の使い方

「電源 入/切」

図⑫ ボタンをスライドすると、本機の電源「入/切」ができます。

「音量調整」

図③④ ボタンで本機の「音量調整」ができます。また、音量画面が表示されている時は本機の操作が一時的に出来なくなることがありますが故障ではありません。

「録音 開始 / 停止」

図⑦ 赤ボタンで録音開始 / 停止ができます。

「再生 開始 / 停止」

図⑧ ボタンで「再生開始」と「停止」ができます。

「曲送り / スキップ」

図②⑤ ボタンで「曲送り / スキップ」ができます。

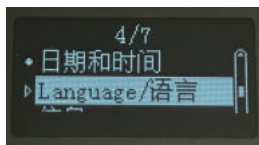
1

2

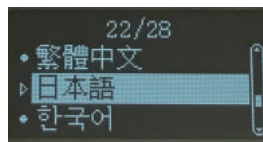
初期設定 ※必ず行って下さい※

製品をご購入頂きまして誠にありがとうございます。本製品は、海外で生産されている都合で中国語に設定されています。中国語以外の言語に設定するには、下記の通り設定してください。

- ① 本機の電源を入れ「メニューボタン」を押す
- ② 「設定」から曲送りボタンを押し「Language/ 言語」を押す



- ② 曲送りボタンを押し「日本語」を選択する



日本語以外の言語に設定する場合も同様です。


3

機能紹介 / 操作マニュアル

ここからは、本機で利用できる機能と操作方法をご紹介します。

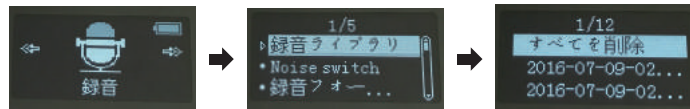
録音したい

- ① 本体表面の赤ボタンを押すと録音が開始 / 停止されます。



録音したものを再生したい

- ① メニューから「録音」を選択し「再生 / 停止ボタン」を押します。
- ② 「録音ライブラリ」を開くと録音したファイルが一覧表示されます。



ラジオが聴きたい

- ① メニューから「ラジオ」を選択
- ② 周波数を合わせると再生されます。注：ラジオはイヤホン接続時にお聞き頂けます。* オートサーチは「曲送りボタン」長押しです。

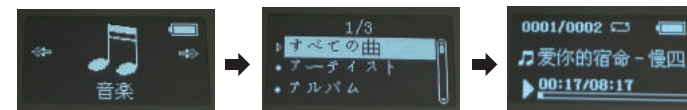


4

5

音楽が聴きたい

- ① メニューから「音楽」を選択
- ② 「すべての曲」や「アーティスト」「アルバム」などから選択



付属ケーブルで本体とパソコンを繋ぎ音楽を転送することができます。フォーマットが対応していれば、特別なフォルダやアプリは不要です。

電子ブック

- ① メニューから「電子ブック」を選択
- ② メモリーカードに保存した「.txt」ファイルが表示できます。



パソコンで作成したテキストファイルを転送すれば、電子ブックとして閲覧することができます。こちら「.txt」であれば、特別なフォルダやアプリは不要です。

設定メニュー 詳細

設定メニューの構造は下記の通りです。
操作に迷った際はこちらをご参照ください。

メニュー	設定段階 1	設定段階 2	設定段階 3
スリープタイマー	オフ スリープタイマー	—	—
表示設定	ブライツネス バックライトタイマー	明るさ調節 10・30秒・1分・常にオン	—
日時	時刻設定	時刻形式の設定 時刻の設定	12時間、24時間 HHMM (時間・分)
	日付設定	日付形式の設定 日付の設定	一覧から選択 YYMMDD (年月日)
Language/言語	メニュー言語を選択	—	—
情報	プレイヤー情報	製品情報を表示	—
	ディスク容量	空き容量など情報を表示	—
デバイスをフォーマット	内蔵メモリーデータの削除	—	—
工場出荷時の設定	設定の初期化	—	—

スリープタイマー：設定された時間を過ぎると自動的に電源オフ
ブライツネス：明るさの調整
バックライトタイマー：設定された時間に画面を消灯
日時：年・月・日・時間・分を設定
デバイスフォーマット：内蔵メモリーまたは microSD カードの初期化
「はい」を選ぶと初期化スタート
「いいえ」を選ぶとキャンセル
※使用するメモリーカードは本機でフォーマットを行って下さい。
※フォーマットするとデータが消去されます。元に戻す事はできません。
工場出荷時の設定：設定の初期化の実行

6

仕様

商品名	ボイスレコーダー録音機
型番	RP-1
JAN	4560441532820
液晶モニター	OLED ディスプレイ搭載 (128×64)
内蔵メモリ	8GB(※増設可能、MicroSD 64GB まで)
バッテリー	内蔵 260mAh 充電式リチウムイオン電池
USB	USB 2.0 HIGH SPEED
再生対応ファイル	MP3/WMA/WAV/APE/FLAC
録音形式	MP3(32/64/128kbps) WAV(512kbps- 1536kbps) WAV(512kbps-1536bps)
周波数特性	20Hz-20KHz
オーディオ出力	Dual Channel,32ohm
信号対雑音比	>88dB
動作温度	-5℃～40℃
歪み率	0.05%
対応 OS	Windows 10/8/7/Vista/XP/98
製品サイズ / 重さ	91mm×29mm×8mm×68g

7

安全上のご注意事項

お使いになる方や他の人々へ危害や財産への損害を未然に防止するため説明しています。いずれも安全に関する重要な内容になりますので必ずお守りください。

警告

記号の意味：⊘ してはいけない【禁止】 ⊕ しなければならない【指示】

- ⊘ 水につけたり、濡れた手で操作しない
- ⊘ 布や紙など可燃物をかぶせない
- ⊘ 分解、改造、修理や塗装をしない
- ⊘ 化学物、薬物の使用しない
- ⊘ 運転中の操作
- ⊕ 異常を感じたら使用をやめる
- ⊕ 異物を隙間などに差し込まない

注意

- ⊘ 湿気の多いところで使用しない
- ⊘ 高温の場所、直射日光の当たる場所には置かない
- ⊘ 不安定な場所で使わない
- ⊘ 高温の器具の周囲で使わない
- ⊘ 本体を必要以上に曲げない
- ⊘ 強い衝撃を与えない、投げない

8

- Ⓛ 箱の中など密閉された場所で連続を使用しない
- Ⓛ 強い電波を発する機器と近づけて使用しない
- Ⓛ 過剰な音量を上げながらのご使用
- Ⓛ 廃棄時はお住まいの地域の自治体法令に従って廃棄を行ってください

本製品のサポートと修理について

- お問い合わせ
REMAX 正規取扱製品をご購入頂き誠にありがとうございます。
ご不明な点や不具合の疑いがある場合、下記問い合わせ窓口へメールにてお問い合わせください。
【お問い合わせ先】 iremax@iremax.jp
- 保証
・保証期間はご購入日から 1 年間
・必ず、ご購入された販売店と日付を確認できる証明書（レシートや納品書）のご提示が必要になりますので大切に保管してください。
- 不具合品のご返送について
・初期不良はご購入日から 1 カ月以内です。
当社指定の送付方法でご返送頂きます。
・ご購入後 1 カ月以上の場合には点検修理扱いとなり、
ご返送時の送料はお客様ご負担となります。

9

トラブルシューティング

製品についてお問い合わせ頂く前に、
こちらのトラブルシューティングをお試し下さい。
症状が解決しない場合はサポートデスクまでお問合せ下さい。

症状	解決方法
電源が入らない	本機が充電されているかご確認ください。
電源は入るが、音が出ない	・本機のボリュームボタンのほか、イヤホンが接続されていないか周辺をご確認下さい。 ・ラジオ再生はスピーカーから出力されません。 イヤホンをご使用ください。
音が歪む。 ノイズが入る	ラジオ再生時にノイズが入る場合は、場所を変えて再度ご使用下さい。
データに関する トラブル	・本機が対応しているフォーマットのデータのみ表示 / 再生が可能です。詳しくは仕様をご覧ください。 ・メモリーカードは本機でフォーマットしてからご使用下さい。

10

保証規定

1. 取扱説明書の記載事項に従い正しい使用状態で故障したと当社で確認できた場合に点検修理又は交換いたします。
2. 保証期間内に故障などによる修理をお受けになる場合には、お買い上げの販売店にて、ご購入日を確認できる証明書をご提示のうえ、修理をご依頼ください。
3. 保証内容は本製品自体の修理に限ります。保証期間内におきましても、その他の保証はいたしかねます。
4. 転売品、中古品におきましてサポートサービス及び保証対象外となります。
5. 保証期間内におきましても次の場合には保証対象外となります。
 - ① 使用上の誤り、不当な修理、改造、付属品以外でのご使用などによる故障及び損傷
 - ② お買い上げ後の落下などによる故障及び損傷
 - ③ 火災、地震、その他の天災地変による故障及び損傷
 - ④ 一般家庭用以外（たとえば業務用の長時間使用、車両・船舶への搭載）に使用された場合の故障及び損傷
 - ⑤ お買い上げ後の移動、輸送または什器備品などとの接触による故障及び損傷
 - ⑥ ご購入店舗とご購入日を確認できるレシートなどの証明書の提示がない場合
6. 保証対象者は日本国内のみ有効です。
7. 本書は再発行いたしませんので紛失しないよう大切に保管してください。
※この保証規定は本書に明示した期間、条件のもとにおいて無料修理をお約束するものです。したがって、この保証規定によって保証を発行しているもの（保証責任者）、及びそれ以外の事業者に対するお客様の法律上の権利を制限するものではありません。
保証期間経過後の修理などについてご不明の場合は、弊社問い合わせ先へご連絡ください。
8. 免責事項
 - ① 弊社製品の故障、損傷、及び使用中に生じた直接損害・二次的な損害・怪我等については一切その責任を負いません。
 - ② 弊社では REMAX 製品に対する保証サービスに対してのみ責任があり、製品故障などにより生じた他の損害または時間、商業的な機会の損失に対して一切その責任を負いません。

11